



SIDHESHWAR
PUBLIC SCHOOL
Learning Breeds Courtesy

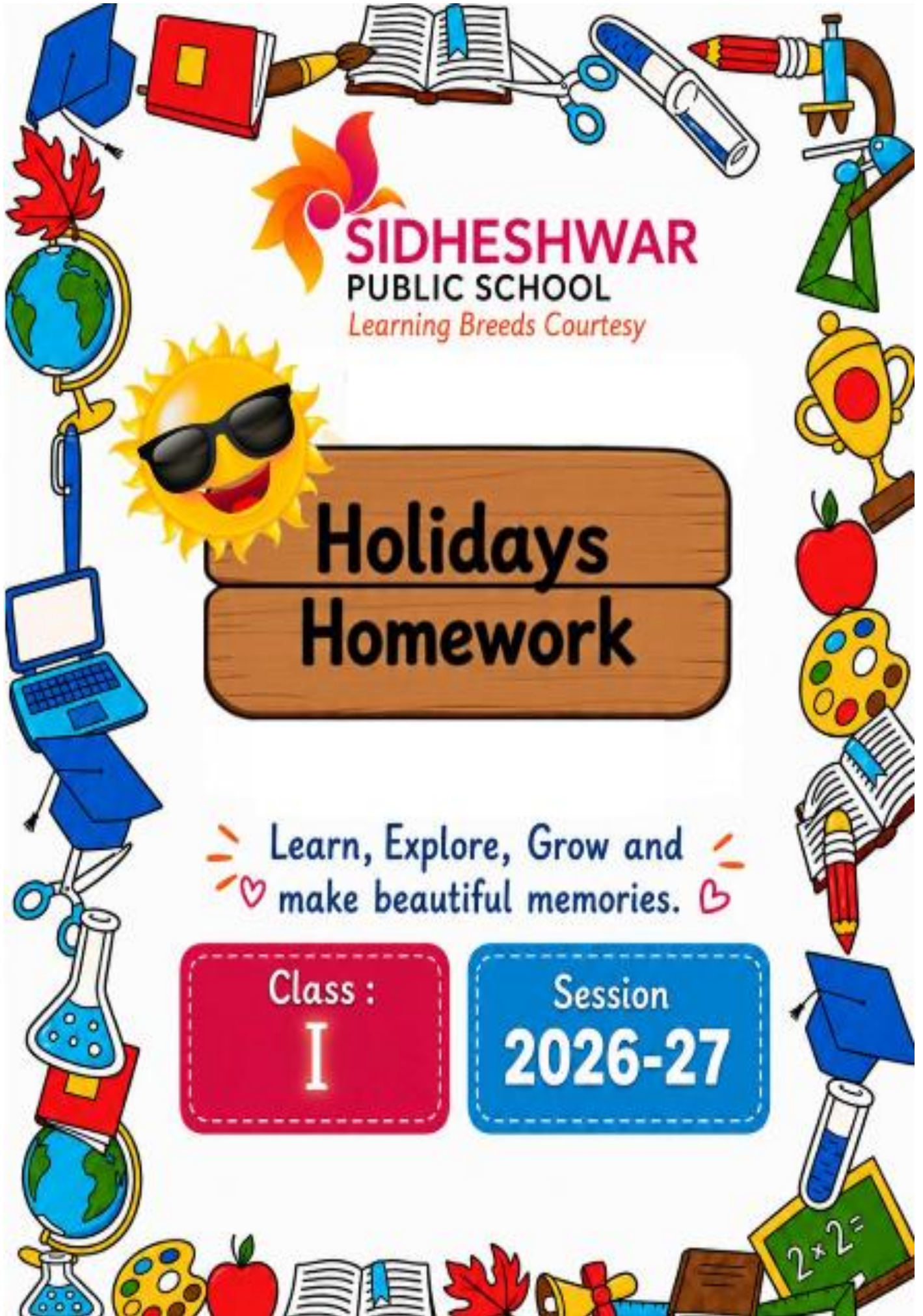


Holidays Homework

Learn, Explore, Grow and
make beautiful memories.

Class :
I

Session
2026-27



ENGLISH



Name : _____
 Class : _____
 Roll No. : _____
 Date : _____

A. ALPHABETICAL ORDER

1. Write the words in alphabetical order.

1. mango, apple, banana

2. tiger, elephant, lion

3. sun, moon, star

4. doll, ball, kite

5. fish, cat, dog



B. NAMING WORDS (NOUNS)

2. Circle the naming words.

1. The boy has a red ball.



2. My teacher reads a book.



3. The cat is sleeping.



4. I eat an apple every day.



5. The car is blue.



3. Write two naming words for each.

Person	Place	Animal	Thing
_____	_____	_____	_____
_____	_____	_____	_____

C. SINGULAR AND PLURAL

4. Change these singular words into plurals.

1. cat → _____

2. pen → _____

3. book → _____

4. toy → _____

5. bat → _____



5. Fill in the blanks with the correct word.

1. One dog – many _____

2. One apple – many _____

3. One ball – many _____

4. One kite – many _____

5. One cup – many _____



D. MATCH THE FOLLOWING

Singular

- boy
- star
- girl
- book



Plural

- stars
- boys
- books
- girls

E. WRITING SKILLS

Write 5 lines about yourself.



- _____
- _____
- _____
- _____
- _____



F. LITERATURE

I have a tree, a green, green tree,
 to shade me from the sun.



Q1. What does the child have? _____

Q2. What is the colour of the tree? _____

Q3. What does the tree give? _____

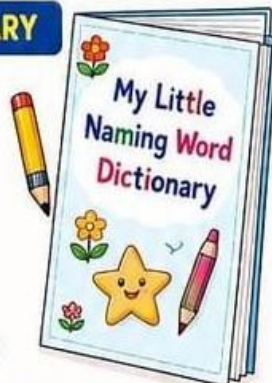


★ G. ACTIVITY CORNER (ROLL NO. 1 TO 10) ★

MY NAMING WORD DICTIONARY

INSTRUCTIONS

- Make a small 8-page booklet using folded paper.
- Divide it into 4 sections: Person, Place, Animal, Thing.
- In each section, write 5 naming words and draw a small picture for 2 of them.
- Example for Place: school, park, hospital, zoo, temple
- Title the cover: "My Little Naming Word Dictionary" and color it.



PERSON

- boy
- girl
- teacher
- doctor
- friend



ANIMAL

- dog
- cat
- elephant
- bird
- lion



PLACE

- school
- park
- hospital
- zoo
- temple



THING

- ball
- book
- pencil
- bag
- bottle



Be creative! Be curious! Enjoy your holidays!
 Do your work neatly and submit it on time.



MATHS



WORKING MODELS (MAKE ACCORDING TO YOUR ROLL NUMBER)

ROLL NO. 1 TO 5



SHAPE HOUSE MODEL

Make a house using different shapes.



MATERIAL REQUIRED:

- Coloured paper
- Glue
- Scissor
- Cardboard sheet

PROCEDURE:

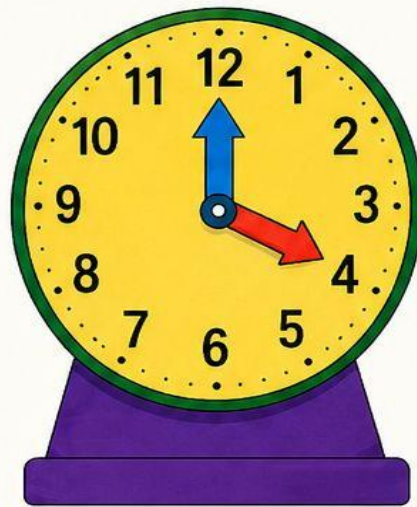
1. Cut square, rectangle and triangle shapes.
2. Use a rectangle for the walls.
3. Use a triangle for the roof.
4. Make doors and windows using shapes.
5. Paste everything neatly on cardboard.
6. Decorate your house beautifully.

ROLL NO. 6 TO 10



MOVABLE CLOCK MODEL

Make a clock with movable hands.



MATERIAL REQUIRED:

- Paper plate/cardboard
- Sketch pens
- Split pin
- Scissor

PROCEDURE:

1. Draw a large circle.
2. Write numbers from 1 to 12.
3. Cut two hands for the clock.
4. Fix them in the centre using a split pin.
5. Move the hands to show different times.
6. Decorate the clock neatly.



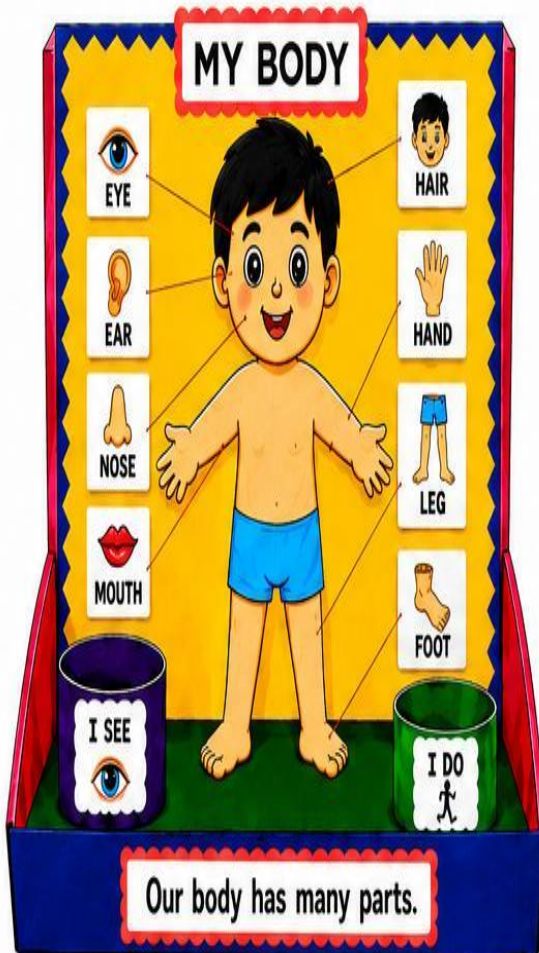
EVS



WORKING MODELS (MAKE ACCORDING TO YOUR ROLL NUMBER)

ROLL NO. 1 TO 5

(My Body Model)



Materials Required:


Cardboard box, coloured chart paper, foam sheet, printed cut-outs, red thread, glue, scissor.

Procedure:

- Cover the box with coloured chart paper.
- Paste the body parts cut-outs on the chart.
- Use red thread to connect the body parts.
- Decorate the model and make it neat.

ROLL NO. 6 TO 10

(Plants Model)



Materials Required:

Small box or tray, coloured chart paper, ice-cream sticks/straws, clay, soil, craft paper.

Procedure:

- Cover the box and make the base.
- Fix the stick as the plant stem.
- Make leaves and flowers with craft paper.
- Fix leaves and flower on the stem.
- Use clay/soil for support and make it neat.



EVS WORKSHEET



A. Fill in the blanks

- I see with my _____.
- I walk with my _____.
- I hear with my _____.
- Food gives us _____.
- We should brush our teeth _____ a day.
- We should drink _____ water.



B. Match the following

Eyes	→	Write
Nose	→	Healthy
Legs	→	Junk
Hands	→	Smell
Milk	→	See
Chips	→	Walk

C. Circle the correct answer

- We have (one / two) nose.
- We use our legs to (write / run).
- We should eat (🍔 junk / 🍏 healthy) food.
- We should sleep (on time / late). 
- We should drink (💧 clean / 🧻 dirty) water.

D. Tick the correct answer

- Hands help us to:
 - Run
 - Write
- Tongue helps us to:
 - taste the food
 - run
- Good habit:
 - Not washing hands before eating
 - Eating junk food
 - Brushing teeth















E. Answer in one word

- Which body part helps you smell? _____
- Which body part helps you clap? _____
- Name one unhealthy food. _____



F. Odd One Out

1.  Eyes	 Nose	 Apple	 Ears
2.  Milk	 Fruits	 Chips	 Vegetables
3.  Cat	 Dog	 Cow	 Pencil

G. Activity Section (Fun Time) 🎨

Draw and label 2 sense organs.



HOLIDAY TIPS

- Eat healthy food.
- Drink plenty of water.
- Help your parents at home.
- Keep your room clean.
- Play and exercise daily.
- Read story books.



Do your holiday homework with love, care and sincerity.

INSTRUCTIONS

- Complete all work neatly.
- Use colourful materials wherever needed.
- Parents are requested to guide the child.
- Revise your work daily.
- Submit the work on time.



हिंदी

गतिविधि 1: स्वर की रेलगाड़ी

- सामान: A4 शीट, रंग, स्केच पेन
- क्या करना है:
 1. एक लंबी रेलगाड़ी बनाओ। इंजन + 12 डिब्बे।
 2. इंजन पर "स्वर रेल" लिखो।
 3. हर डिब्बे में एक-एक स्वर लिखो: **अ आ इ ई उ ऊ ऋ ए ऐ ओ औ अं अः**।
 4. हर स्वर को अलग रंग से सजाओ और उससे शुरू होने वाला 1 चित्र बनाओ। जैसे: 'अ' के डिब्बे में 'अनार' का चित्र।

गतिविधि 2: व्यंजन का बाग

- सामान: चार्ट पेपर, रंग
- क्या करना है:
 1. एक बड़ा पेड़ बनाओ और उस पर "व्यंजन बाग" लिखो।
 2. पेड़ पर 20-25 आम लटकाओ।
 3. हर आम पर एक व्यंजन लिखो: **क, ख, ग, घ, च, छ... ज्ञ** तक।
 4. 'क' वाले आम को लाल, 'ख' वाले को हरा - ऐसे रंग भरो।
 5. पेड़ के नीचे 5 व्यंजन से शुरू होने वाले शब्द लिखो: **कमल, खरगोश, गमला, घर, चम्मच**

गतिविधि 3: स्वर-व्यंजन छाँटो चिपकाओ

- सामान: पुरानी पत्रिका, कैंची, गोंद, 2 रंग की शीट
- क्या करना है:
 1. एक शीट पर "स्वर" और दूसरी पर "व्यंजन" लिखो।
 2. पत्रिका से बड़े-बड़े **अ, आ, क, ख** जैसे अक्षर काटो।
 3. स्वर वाले अक्षर "स्वर" वाली शीट पर और व्यंजन वाले "व्यंजन" वाली शीट पर चिपकाओ।
 4. कम से कम 10 स्वर और 20 व्यंजन चिपकाने हैं।

गतिविधि 4: बिना मात्रा वाले शब्द

- क्या करना है:
 1. 3 कॉलम बनाओ: 'अ' की मात्रा, 'आ' की मात्रा, 'इ' की मात्रा

मात्रा अभ्यास

2. हर कॉलम में उस मात्रा से 5 शब्द लिखो और चित्र बनाओ।
 - **अ:** बस, घर
 - **आ:** माला, तारा
 - **इ:** किताब, चिड़िया
 - **Note:** शब्द के साथ छोटा सा चित्र भी बनाना है।

गतिविधि 5: अक्षर अंताक्षरी

- खेल का नियम:

- 1. मम्मी-पापा के साथ खेलो।
 2. पहले तुम बोलो: **कमल** -- 'ल' से मम्मी बोलें: **लड्डू**
 3. 'ड' से तुम बोलो: **डमरू**
 4. ऐसी 10 शब्दों की लिस्ट कॉपी में लिखो।
- **सीख:** व्यंजन की पहचान पक्की होगी!

📌 गतिविधि 6: मेरा अक्षर कार्ड

- **क्या करना है:**
 1. गत्ते के 5 छोटे-छोटे कार्ड काटो।
 2. हर कार्ड पर एक स्वर लिखो: **अ, आ, इ, ई, उ**
 3. हर स्वर से 2 शब्द और उनके चित्र बनाओ। जैसे: 'अ' \rightarrow अनार, अमरूद
 4. इन कार्ड्स को धागे से बाँधकर "**मेरी स्वर माला**" बना लो।

📌 मम्मी-पापा ध्यान दें:

1. रोज 10 मिनट 'अ से ज्ञ' तक बोलने की practice कराएँ।
2. बच्चे से पूछें: "बताओ 'ग' स्वर है या व्यंजन?"
3. काम रंगीन और बड़ा-बड़ा होना चाहिए ताकि बच्चा खुश होकर करे।
4. अंतिम तारीख: **स्कूल खुलने पर**

📌 ग्रीष्मवकाश रचनात्मक कार्य

- **विषय:** मात्रा - आ, इ, ई, उ, ऊ

📌 गतिविधि 1: मात्रा घर

- **क्या करना है:**
 1. A4 शीट पर 5 घर बनाओ। हर घर की छत पर एक मात्रा लिखो: ा, ि, ी, ु, ू
 2. 'ा' वाले घर में 'आ' की मात्रा वाले 5 शब्द लिखो + चित्र: ताला, माला, गाजर, चाचा, रानी
 3. ऐसे ही 'ि' किताब, गिरगिट, टिकट, पिता, दिन

'ी' - नीम, सीता, दीवार

4. , चींटी, रानी
5. 'ु' - गुलाब, पुल, चुनरी, सुबह, कुतुब
6. 'ू' - भालू, तरबूज, झूला, फूल, चूहा

Page 3: मात्रा वाले खेल

- **Note:** हर शब्द के साथ छोटा चित्र जरूर बनाना।

📌 गतिविधि 2: मात्रा ढूँढो और रंग भरो

- नीचे दिए शब्दों में सही मात्रा पर गोला लगाओ और रंग भरो:
 1. कता ब (किताब)
 2. फ ल (फूल/फल)

3. म ला (माला)
4. च हिया (चुहिया)
5. स रज (सूरज)

✂ □ गतिविधि 3: मात्रा जोड़ो खेल

- सामान: कार्ड शीट, कैंची
- क्या करना है:
 1. 10 कार्ड पर व्यंजन लिखो: क, ख, ग, म, प, र, स, त, न, ल
 2. 5 कार्ड पर मात्रा बनाओ: ा, ि, ी, ु, ू
 3. अब कार्ड जोड़कर शब्द बनाओ: क + ा = का, प + ु = पु
 4. ऐसे 15 शब्द बनाकर कॉपी में लिखो + चित्र बनाओ। जैसे: काला, पिता, नीला, पुल, भूरा

✂ □ गतिविधि 4: खाली जगह भरो

- सही मात्रा लगाकर शब्द पूरे करो:
 1. म _ ला = माला
 2. क _ ताब = किताब
 3. फ _ ल = फूल
 4. च _ हिया = चुहिया
 5. स _ रज = सूरज
 6. त _ रबूज = तरबूज
 7. भ _ लू = भालू
 8. झ _ ला = झूला

□ गतिविधि 5: मात्रा वाली तितली

- क्या करना है:
 1. एक बड़ी तितली बनाओ। उसके 5 पंख हों।
 2. हर पंख पर एक मात्रा लिखो: ा, ि, ी, ु, ू
 3. हर पंख को अलग रंग से रंगा और उस मात्रा के 2 शब्द पंख पर लिखो।
 4. तितली के बीच में "मात्रा तितली" लिखो।

✂ □ गतिविधि 6: मात्रा अंताक्षरी

- मम्मी-पापा के साथ खेलो:
 1. तुम बोलो 'आ' की मात्रा वाला शब्द: राजा
 2. मम्मी बोलें 'इ' की मात्रा वाला: किला
- पापा बोलें 'ई' की मात्रा वाला: चीनी
- फिर 'उ': गुलाब, 'ऊ': झूला
- ऐसी 2 round खेलकर शब्द कॉपी में लिखो।

: सुलेख और टिप्स

✂ □ गतिविधि 7: सुलेख - मात्रा अभ्यास

- रोज 1 पेज लिखो:

1. का खा गा घा चा छा - 2 लाइन
2. कि खि गि घि चि छि - 2 लाइन
3. की खी गी घी ची छी - 2 लाइन
4. कु खु गु घु चु छु - 2 लाइन
5. कू खू गू घू चू छू - 2 लाइन

मम्मी-पापा के लिए टिप

1. : मात्रा समझाते समय बोलें: "क + ा = का" हाथ से करके दिखाएँ।
2. बच्चे से पूछें: "बताओ 'पानी' में कौन सी मात्रा है?"
3. टीवी, बोर्ड, किताब में से मात्रा वाले शब्द ढूँढने का खेल खेलें।

अब आ, इ, ई, उ, ऊ की मात्रा एकदम पक्की हो जाएगी!

General knowledge

Complete the following assignments neatly in a scrapbook or notebook. Use colours, stickers, drawings, and photographs wherever possible.

Me and Mine

Paste your photograph and write 5 sentences about yourself.

Draw your favourite toy and colour it beautifully.

Make a 'My Likes and Dislikes' chart.

My Family

Paste or draw your family picture and write the names of family members.

Help your parents in one household activity daily

My Home

Draw your dream house using colours and labels.

Make a list of things found in different rooms of your house

Activity 1: My Tricolour

Draw and colour the Indian National Flag neatly.

Write the three colours of the flag: _____

Paste orange, white, and green paper pieces to make a flag.

Activity 2: National Symbols of India

National Animal: _____

National Bird: _____

National Flower: _____

Activity 3: Match the following

- | | |
|------------|-----------------|
| 1. Tiger | National Bird |
| 2. Peacock | National Flower |
| 3. Lotus | National Animal |



Subject -

Moral Education



★ HELPING HANDS CHART ★



Take a chart paper or scrapbook sheet and decorate it beautifully with colours, stickers, or drawings. During the holidays, whenever you help someone at home or show good manners, draw or write it on the chart.



★ You may include activities like:

★ Keeping your toys properly



★ Saying "Please" and "Thank You"



★ Helping parents in small tasks



★ Sharing things with friends or siblings



★ Feeding birds or caring for plants



Paşte pictures, make smiley faces, or use stars for every good deed.



After the holidays, bring the chart to school and talk about your favourite helpful act with the class.



Computer

Topic: Planet of Machine

Q1. Fill in the blanks:

- 1 A computer is a _____ machine.
 - 2 Computer helps us to do work __
 - 3 . We can draw pictures on a __
 - 4 A computer works with ____.
- Keyboard is used for __.

Q2. Tick (✓) the correct answer:

Computer is used for:

- a) Sleeping
- b) Playing games
- c) Cooking

Which part looks like a TV?

- a) Monitor
- b) Mouse
- c) Printer

Which device is used to type?

- a) Keyboard
- b) Speaker
- c) Scanner

Q3. Draw and colour:

Draw a computer and label its parts.

ART

1. Create 5 beautiful paper folding activities using origami sheets with your child and paste it on A4

colored sheets (1 activity on 1 A4 sheet)

The images are for reference



2. Make 5 beautiful hand take away craft using ice-cream stick with your child.

The images are for reference

